

**PROGRAMA DE RECONVERSION
DE AREAS TABACALERAS
DISTRIBUCION DE RECURSOS - AÑO 2002**



*SUBSECRETARIA DE ECONOMIA AGROPECUARIA
SECRETARIA DE AGRICULTURA, GANADERIA, PESCA Y ALIMENTOS
MINISTERIO DE LA PRODUCCION*

CAMPAÑA 2001/2002

VALOR DE VENTA Y CANTIDAD DE PAQUETES VENDIDOS

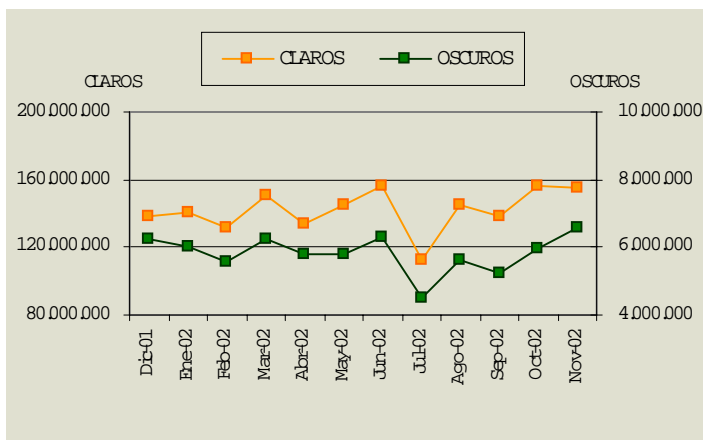
VENTAS de:	RUBDS		MEZCLA		TOTALES	
	Cantidad Paquetes	Vabrde Venta	Cantidad Paquetes	Vabrde Venta	Cantidad Paquetes	Vabrde Venta
Dic-01	134 493 995	187 950 645	10 134 539	13 312 731	144 628 534	201 263 375
Ene-02	137 074 882	190 969 488	9 861 259	12 929 880	146 936 141	203 899 368
Feb-02	127 668 676	177 682 414	9 121 280	11 959 552	136 789 956	189 641 966
Mar-02	146 969 077	205 088 837	10 233 408	13 429 718	157 202 485	218 518 555
Abr-02	129 776 839	180 247 941	9 434 467	12 385 510	139 211 306	192 633 451
May-02	140 835 116	195 417 872	9 511 361	12 468 285	150 346 477	207 886 157
Jun-02	152 350 384	213 074 123	10 332 882	13 585 776	162 683 266	226 659 899
Jul-02	109 817 037	172 541 551	7 419 007	10 977 857	117 236 044	183 519 407
Ago-02	141 499 494	219 397 051	9 223 980	13 656 616	150 723 474	233 053 667
Sep-02	134 568 354	201 642 075	8 577 016	12 195 951	143 145 370	213 838 026
Oct-02	152 474 986	228 099 159	9 779 671	13 913 783	162 254 657	242 012 941
Nov-02	152 461 664	228 496 599	9 613 521	13 754 667	162 075 185	242 251 266
TOTALES	1 659 990 504	2 400 607 754	113 242 391	154 570 325	1 773 232 895	2 555 178 079

EQUIVALENCIA EN PAQUETES DE CIGARRILLOS

DEL TOTAL DE LAS VENTAS DE LA CAMPAÑA 2001/2002

- De acuerdo a los Porcentajes de Tabacos Claros y Oscuros Declarados por las Empresas -
Expresado en Paquetes de 20 Unidades (1)

MES	CLAROS	OSCUROS	TOTAL
Dic-01	138 410 566	6 217 968	144 628 534
Ene-02	140 917 746	6 018 395	146 936 141
Feb-02	131 244 715	5 545 241	136 789 956
Mar-02	150 952 047	6 250 438	157 202 485
Abr-02	133 441 539	5 769 767	139 211 306
May-02	144 566 904	5 779 573	150 346 477
Jun-02	156 399 862	6 283 404	162 683 266
Jul-02	112 720 347	4 515 696	117 236 044
Ago-02	145 100 504	5 622 970	150 723 474
Sep-02	137 927 650	5 217 720	143 145 370
Oct-02	156 277 661	5 976 996	162 254 657
Nov-02	155 506 417	6 568 768	162 075 185
TOTALES	1 703 465 957	69 766 938	1 773 232 895
	96 0656%	3 9344%	100 0000%



Paquetes de 2 Unidades Básicas. Valor de Venta Neto según Ley 23562 (Sin IVA) y Ley 24625 (Sin Fondo Asistencia Social, F. A. S.).

(1) Los paquetes de cigarrillos mezcla están distribuidos entre claros y oscuros según los porcentajes consignados en las Declaraciones Juradas de Marquillas.

Elaboración: Programa de Reconversión de Areas Tabacaleras en base a datos consignados en las Declaraciones Juradas de Venta de Cigarrillos.

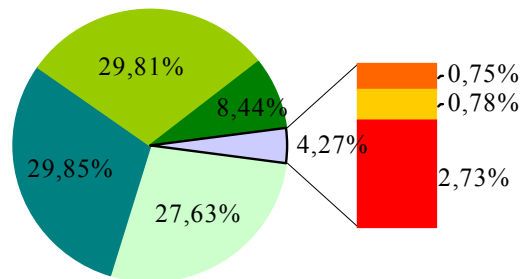
Valores en Pesos. Las posibles diferencias se deben al

redondeo de centavos. Fuente: Programa de Reconversión de Areas Tabacaleras. SAGPyA.

CAMPAÑA 2001/2002

PORCENTAJE DE PARTICIPACION PROVINCIAL SEGUN VALOR DE LA PRODUCCION (FET + ACOPIO) SOBRE EL 80% DE LOS RECURSOS DEL FET

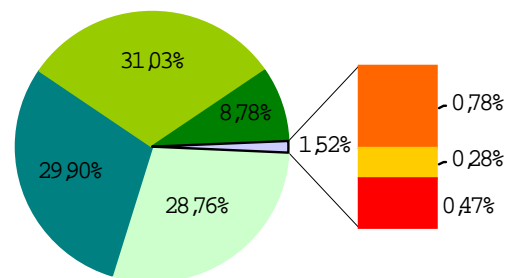
PROVINCIA	TABACOS		A NIVEL TOTAL %
	CLAROS %	OSCUROS %	
CATAMARCA	0,7822	-	0,7514
CHACO	0,2755	13,1490	0,7820
CORRIENTES	0,4661	58,0657	2,7323
JUJUY	28,7630	-	27,6314
MISIONES	29,8979	28,7853	29,8542
SALTA	31,0340	-	29,8130
TUCUMAN	8,7813	-	8,4358
% POR VENTAS	96,0656	3,9344	100,0000



TABACOS CLAROS

Valor de la Producción en Pesos

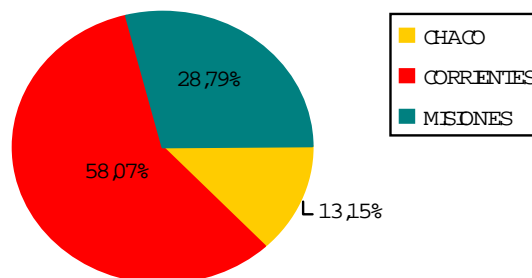
PROVINCIA	BURLEY	VRGNA	CSALTEÑO	TOTAL	%
CATAMARCA	2 908 584	-	-	2 908 584	0,7822
CHACO	-	1 024 470	-	1 024 470	0,2755
CORRIENTES	1 154 837	578 265	-	1 733 102	0,4661
JUJUY	-	106 956 104	-	106 956 104	28,7630
MISIONES	110 366 433	809 926	-	1 111 76 359	29,8979
SALTA	-	111 406 287	3 994 522	115 400 809	31,0340
TUCUMAN	31 969 645	683 807	-	32 653 452	8,7813
TOTALES	146 399 498	221 458 859	3 994 522	371 852 879	100,00



TABACOS OSCUROS

Valor de la Producción en Pesos

PROVINCIA	TABACOS OSCUROS		PESOS	
	CCORRENTINO	CMISIONERO	TOTAL	%
CHACO	1 864 193	-	1 864 193	13,1490
CORRIENTES	8 232 212	-	8 232 212	58,0657
MISIONES	-	4 081 008	4 081 008	28,7853
TOTALES	10 096 404	4 081 008	14 177 412	100,00



Elaboración: Programa de Reconversión de Areas Tabacaleras en base a datos consignados en las Declaraciones Juradas de Comercialización de Tabaco.

Valores en Pesos. Las posibles diferencias se deben al

redondeo de centavos. Fuente: Programa de Reconversión de Areas Tabacaleras. SAGPyA.

CAMPAÑA 2001/2002

ACOPIO Y VALOR DE LA PRODUCCION - POR TIPO DE TABACO Y PROVINCIA

TABACO	KILOGAMOS ACOPADOS		VALOR FET		VALOR ACOPIO		VALOR TOTAL (\$)
	x Tipo	x PCIA.	x TIPO	x PCIA.	x TIPO	x PCIA.	
			(\$)	(\$)	(\$)	(\$)	
CATAMARCA							
Burby	1.201.508		1.240.178		1.668.406		2.908.584
Vignia	0	1.201.508	0	1.240.178	0	1.668.406	
CHACO							
CComentino	1.017.317		1.078.243		785.950		2.888.663
Vignia	387.375		381.963		642.507		
Burby	0	1.404.692	0	1.460.206	0	1.428.457	
CORRIENTES							
CComentino	3.892.401		3.285.248		4.946.964		9.965.313
Burby	446.492		430.307		724.530		
Vignia	301.776	4.640.669	212.528	3.928.082	365.737	6.037.231	
JUJUY							
Vignia	35.846.505		39.593.327		67.362.777		106.956.104
Burby	0	35.846.505	0	39.593.327	0	67.362.777	
MISIONES							
Burby	36.731.178		41.391.278		68.975.155		115.257.367
CMisionero	2.297.883		2.031.126		2.049.881		
Vignia	395.231		341.091		468.836		
Kentucky	0	39.424.292	0	43.763.494	0	71.493.872	
SALTA							
Vignia	35.912.781		41.240.802		70.165.485		115.400.809
CSalaño	1.680.541		1.701.237		2.293.285		
Burby	0	37.593.322	0	42.942.039	0	72.458.770	
TUCUMAN							
Burby	12.107.781		12.805.388		19.164.257		32.653.452
Vignia	217.938	12.325.719	253.094	13.058.482	430.713	19.594.970	
TOTALES		132.436.707		145.985.808		240.044.483	386.030.291

Nota: Los kilos acopiados y los valores de acopio surgen de las Declaraciones Juradas mensuales de las Empresas obrantes en el Area Tabaco SAGPyA.

Elaboración: Programa de Reconversión de Areas Tabacaleras en base a datos consignados en las Declaraciones Juradas de Comercialización de Tabaco.

Valores en Pesos. Las posibles diferencias se deben al redondeo de centavos. Fuente: Programa de Reconversión de Areas Tabacaleras. SAGPyA.

EJERCICIO 2002EJECUCION DE LOS RECURSOS DEL FETRECURSOS EXTRAPRESUPUESTARIOS

CONCEPTO	INGRESOS	EGRESOS
Devolución de Haberes (Junio/2002)	2 090	
Saldo 2001 - Disponible en Ca. Cte.	36 298	
Recursos 2001 - Devengados no pagados (Ver Anexo I)	22 520 108	
Recursos Ejercicios 1999/2000/2001 - Res. SH. N°108/02 (Ver Anexo II)	47 782 112	
Recaudación del FET (Ley 19 800 y modificatoria) Ejercicio 2002	183 240 445	
Recaudación OBRA SOCIAL (Art. 25, Ley 19 800 y modificatoria) Ejercicio 2002	8 943 019	
Importe que abona el FET		165 938 493
Haberes		988 616
Planes (P.O.A.)		74 486 501
ICA		1 376 719
Obras Sociales (Ver Anexo II)		10 149 360
TOTALES	262 524 072	252 939 689
SALDO EJERCICIO 2002		9 584 383

DISCRIMINACION DEL SALDO DEL EJERCICIO 2002

CONCEPTO	MONTO
Saldo del Ejercicio 2002	9 584 383
Recursos de los Ejercicios 99/01 - Provincia de Misiones	(6 545 468)
Recursos de los Ejercicios 99/01 - Provincia del Chaco	(656 793)
Recursos de los Ejercicios 99/01 - Obras Sociales	(2 363 642)
SALDO DISPONIBLE DEL EJERCICIO 2002	18 480

EJERCICIO 2002**RECAUDACION MENSUAL - LEY 19.800, AL 31 DE DICIEMBRE DE 2002**

MES	OBRA SOCIAL	FET.	TOTAL
ENERO	704.405	14.445.358	15.149.763
FEERERO	713.631	14.635.585	15.349.216
MARZO	663.731	13.612.528	14.276.260
ABRIL	764.797	15.684.283	16.449.080
MAYO	674.202	13.827.895	14.502.097
JUNIO	727.585	14.923.089	15.650.674
JULIO	793.294	16.267.708	17.061.002
AGOSTO	642.017	13.129.378	13.771.395
SEPTIEMBRE	815.446	16.680.601	17.496.048
OCTUBRE	748.222	15.317.549	16.065.771
NOVIEMBRE	846.378	17.328.073	18.174.451
DICIEMBRE	849.311	17.388.397	18.237.707
TOTAL	8.943.019	183.240.445	192.183.464

DISTRIBUCION DE LOS RECURSOS DISPONIBLES AL 31 DE DICIEMBRE DE 2002

MES	OBRA SOCIAL	PROGRAMAS OPERATIVOS ANUALES	ICA	HABERES FET	TOTAL MENSUAL PAGADO
ENERO	704.404	14.258.686	86.672	85.872	15.135.634
FEERERO	713.629	14.497.979	88.031	75.504	15.375.143
MARZO	663.732	13.455.346	81.675	75.243	14.275.996
ABRIL	764.796	-	-	75.706	840.502
MAYO	674.202	27.619.196	177.073	77.796	28.548.267
JUNIO	727.586	9.179.586	89.539	112.734	10.109.445
JULIO	793.294	5.459.596	97.606	74.728	6.425.224
AGOSTO	641.722	30.326.357	78.740	73.389	31.120.208
SEPTIEMBRE	815.114	15.526.504	100.042	72.230	16.513.890
OCTUBRE	748.470	9.534.463	91.935	74.045	10.448.913
NOVIEMBRE	846.150	19.874.895	103.941	81.593	20.906.579
DICIEMBRE	849.915	21.434.666	109.214	109.776	22.503.571
TOTALES	8.943.014	181.167.273	1.104.468	988.616	192.203.372

DISTRIBUCION POR RUBROS DE LOS RECURSOS POR PROVINCIA TABACALERA AL 31 DE DICIEMBRE DE 2002

PROVINCIA	PROGRAMAS OPERATIVOS ANUALES		TOTAL
	"A"	"B"	
CATAMARCA	1.240.178	799.404	2.039.582
CHACO	1.460.206	995.923	2.456.129
CORRIENTES	3.928.082	4.625.800	8.553.882
JUJUY	39.593.327	7.553.277	47.146.604
MEDIANES	43.763.494	11.149.507	54.913.001
SALTA	42.942.039	6.611.008	49.553.047
TUUMAN	13.058.482	3.446.547	16.505.029
TOTAL	145.985.808	35.181.466	181.167.273

"A": Importe que abona el FET. (Art. 12, inc. b),
Ley N° 19.800).

"B": Otros Componentes y/o Subcomponentes.

EJERCICIO 2002PROGRAMAS OPERATIVOS ANUALES AL 31 DE DICIEMBRE DE 2002COMPONENTE: RETRIBUCION AL PRODUCTOR TABACALERO
(IMPORTE QUE ABONA EL FET)

MES	PROVINCIA							PAGADO MENSUAL
	CATAMARCA	CHACO	CORRENTES	JUJUY	MISIONES	SALTA	TUCUMAN	
ENERO	173.606	180.700	696.900	3.683.721	2.904.473	3.424.234	-	11.063.634
FEBRERO	176.951	248.962	-	3.524.562	3.629.857	3.481.098	1.068.731	12.130.161
MARZO	164.338	231.084	625.422	3.476.919	3.914.424	3.230.593	1.280.052	12.922.832
ABRIL	-	-	-	-	-	-	-	-
MAYO	-	-	802.552	7.534.577	8.489.524	7.006.549	2.646.821	26.480.023
JUNIO	-	-	-	2.754.669	-	4.610.459	1.227.058	8.592.186
JULIO	40.000	180.000	-	-	3.500.000	-	300.000	4.020.000
AGOSTO	390.000	550.000	1.642.150	6.120.798	7.932.463	8.737.464	1.528.367	26.901.242
SEPTIEMBRE	50.000	-	-	3.609.422	5.176.284	5.009.723	1.422.136	15.267.565
OCTUBRE	150.000	5.757	-	3.724.859	-	4.113.572	1.380.275	9.374.463
NOVIEMBRE	-	-	-	4.000.000	7.061.108	2.000.000	1.200.000	14.261.108
DICIEMBRE	95.283	63.703	161.058	1.163.800	1.155.361	1.328.347	1.005.042	4.972.594
Subtotal:1	1.240.178	1.460.206	3.928.082	39.593.327	43.763.494	42.942.039	13.058.482	145.985.808

OTROS COMPONENTES Y SUBCOMPONENTES
POA'S (PLANES)

MES	PROVINCIA							PAGADO MENSUAL
	CATAMARCA	CHACO	CORRENTES	JUJUY	MISIONES	SALTA	TUCUMAN	
ENERO	-	64.055	40.000	490.420	1.244.775	-	1.355.802	3.195.052
FEBRERO	-	-	749.610	719.710	588.140	-	310.358	2.367.818
MARZO	-	-	70.369	462.145	-	-	-	532.514
ABRIL	-	-	-	-	-	-	-	-
MAYO	-	-	-	1.009.173	-	-	130.000	1.139.173
JUNIO	-	-	-	487.400	-	-	100.000	587.400
JULIO	-	-	1.239.596	-	-	200.000	-	1.439.596
AGOSTO	-	443.134	-	100.000	2.232.740	-	649.241	3.425.115
SEPTIEMBRE	-	258.939	-	-	-	-	-	258.939
OCTUBRE	-	-	-	160.000	-	-	-	160.000
NOVIEMBRE	-	226.547	-	395.541	1.976.467	2.653.410	361.822	5.613.787
DICIEMBRE	799.404	3.248	2.526.225	3.728.888	5.107.385	3.757.598	539.324	16.462.072
Subtotal:2	799.404	995.923	4.625.800	7.553.277	11.149.507	6.611.008	3.446.547	35.181.466

TOTAL AL 31 DE DICIEMBRE DE 2002

CONCEPTO	CATAMARCA	CHACO	CORRENTES	JUJUY	MISIONES	SALTA	TUCUMAN	TOTAL
TOTAL (1+ 2)	2.039.582	2.456.129	8.553.882	47.146.604	54.913.001	49.553.047	16.505.029	181.167.273

EJERCICIO 2002PROVINCIA DE CATAMARCADISTRIBUCION POR COMPONENTES Y SUBCOMPONENTES

COMPONENTES Y SUBCOMPONENTES	MONTO
1. RETRIBUCION AL PRODUCTOR TABACALERO	1 240 178
2. ASISTENCIA FINANCIERA PARA LA RECONVERSION TECNIFICACION Y DIVERSIFICACION	
2.1 PLAN DE FERTILIZANTES 2002-2003	307 971
3.3 ASISTENCIA PARA LA TECNIFICACION DEL TABACO BURLEY	400 000
4. SERVICIOS ASISTENCIALES A LA PRODUCCION	
4.1 ELABORACION DE CIGARROS DE HOJA TIPO HABANO	22 018
4.2 PLAN CONVEND DE COOPERACION TABACALERA ARGENTINA -CUBA	42 508
4.3 PLAN DESMONTIE, ALAMBRADO Y ACONDICIONAMIENTO DE LA RED VAL DE ASPAIA	26 907
TOTAL	2 039 582

COMPONENTE:RETRIBUCION AL PRODUCTOR TABACALERO (PRECIO)				
FECHA	P.O.A.	EXPEDIENTE	RESOLUCION	MONTO
22,01,02	2002	800-012294/2001	1053/2001	173 606
20,02,02	2002	800-012294/2001	1053/2001	176 951
22,03,02	2002	800-012294/2001	1053/2001	164 338
18,07,02	2002	800-012294/2001	1053/2001	40 000
13,08,02	2002	0184453/2002	202/2002	350 000
20,08,02	2002	0184453/2002	202/2002	40 000
24,09,02	2002	0184453/2002	202/2002	50 000
02,10,02	2002	0184453/2002	202/2002	150 000
14,01,03	2002	0275967/2002	343/2002	95 283
Subtotal1:				1 240 178
OTROS COMPONENTES, SUBCOMPONENTES Y ACTIVIDADES DEL POA				
FECHA	P.O.A.	EXPEDIENTE	RESOLUCION	MONTO
23,12,02	2002	0174986/2002	324/2002	707 971
14,01,03	2002	800-000758/2002	44/2003	22 018
14,01,03	2002	800-012658/2001	43/2003	69 415
Subtotal2:				799 404
TOTAL EJERCICIO 2002				\$ 2.039.582

EJERCICIO 2002PROVINCIA DE CHACODISTRIBUCION POR COMPONENTES Y SUBCOMPONENTES

COMPONENTES Y SUBCOMPONENTES	MONIO
1. <u>RETRIBUCION AL PRODUCTOR TABACALERO</u>	1.460.206
2. <u>PROGRAMA DE ASISTENCIA FINANCIERA PARA LA RECONVERSION, TECNIFICACION Y DIVERSIFICACION</u>	
2.1 <u>COMPENSACION DE PERDIDAS POR INCLEMENCIAS CLIMATICAS DE LA COOPERATIVA DE PRODUCTORES TABACALEROS DEL CHACO</u>	336.570
2.2 <u>SANEAMIENTO DE DEUDA DE LOS PRODUCTORES TABACALEROS</u>	277.003
2.3 <u>APORTE TECNOLOGICO</u>	172.997
2.4 <u>FONDO ROTATORIO</u>	64.055
2.5 <u>FORTALECIMIENTO INSTITUCIONAL DE LA ASOCIACION CIVIL DE PRODUCTORES TABACALEROS DEL CHACO</u>	30.000
3. <u>ASISTENCIA TECNICA, ADMINISTRACION Y CAPACITACION</u>	37.048
3.1 <u>ADMINISTRACION Y MONITOREO</u>	75.002
3.2 <u>ASISTENCIA TECNICA Y CAPACITACION</u>	3.248
TOTAL	2.456.129

FECHA	P.O.A.	EXPEDIENTE	RESOLUCION	MONIO
22/01/02	2002	800-012294/2001	1053/2001	180.700
20/02/02	2002	800-012294/2001	1053/2001	248.962
22/03/02	2002	800-012294/2001	1053/2001	231.084
18/07/02	2002	800-012294/2001	1053/2001	180.000
13/08/02	2002	0184453/2002	202/2002	450.000
20/08/02	2002	0184453/2002	202/2002	100.000
25/10/02	2002	0184453/2002	202/2002	5.757
10/01/03	2002	0275967/2002	343/2002	63.703
Subtotal1:				1.460.206
OTROS COMPONENTES, SUBCOMPONENTES Y ACTIVIDADES DEL POA				
FECHA	P.O.A.	EXPEDIENTE	RESOLUCION	MONIO
22/01/02	2001	800-011402/2001	1058/2001	64.055
13/08/02	2002	0061917/2002	195/2002	112.050
13/08/02	2001	800-011407/2001	197/2002	30.000
20/08/02	2001	800-011405/2001	224/2002	100.000
20/08/02	2001	800-011401/2001	225/2002	201.084
24/09/02	2001	800-011405/2001	224/2002	85.942
24/09/02	2001	800-011401/2001	225/2002	172.997
25/10/02	2001	800-011405/2001	224/2002	150.628
25/10/02	2001	800-011401/2001	225/2002	75.919
19/02/03	2002	800-000370/2002	151/2003	3.248
Subtotal2:				995.923
TOTAL EJERCICIO 2002				\$2.456.129

EJERCICIO 2002

PROVINCIA DE CORRIENTES

DISTRIBUCION POR COMPONENTES Y SUBCOMPONENTES

COMPONENTES Y SUBCOMPONENTES	MONTO
1. RETRIBUCION AL PRODUCTOR TABACALERO	3 928 082
2. ASISTENCIA TECNICA, CAPACITACION Y ADMINISTRACION	
2.1 COORDINACION SEGUIMIENTO Y FISCALIZACION	
2.1.1 ADMINISTRACION, COORDINACION Y SEGUIMIENTO	568 520
2.1.2. ADMINISTRACION, PAGO DE LOS BENEFICIOS DEL FET Y SERVICIOS PREVISIONALES, POSITIVOS Y LEGALES	179 839
2.2 DESARROLLO TECNOLOGICO	
2.2.1 RECUPERACION DE SUELOS Y ENSAYOS EXPERIMENTALES Y GANADEROS	50 000
2.2.2 CAPACITACION	34 525
2.2.3 ASISTENCIA TECNICA	258 780
2.3 FORTALECIMIENTO INSTITUCIONAL	
2.3.1 LEGALIZACION Y FORMALIZACION DE ESTRUCTURAS INSTITUCIONALES	20 000
2.3.2 REPARACION DE INSTALACIONES -EMERGENCIA AGROPASTORAL	20 000
3 ASISTENCIA PARA EL DESARROLLO DE SERVICIOS COMPLEMENTARIOS A LA PRODUCCION	
3.1 ASISTENCIA SOCIAL A PRODUCTORES	
3.1.1 DISTRIBUCION DE COLECCIONES DE SEMILLAS DE HUERTA Y POLLINOS "BB" A PRODUCTORES TABACALEROS	9 725
3.1.2 CONVENCIO CON LA FUNDACION SANTA TERESA (HUERTA, OVINOS VIVERO FORESTAL Y AVES DE POSTURA)	29 007
3.1.3 CONVENCIO CON LA FUNDACION SANTA TERESA (MEDICAMENTOS)	12 000
3.1.4 COMUNICACIONES Y SERVICIOS COMUNITARIOS	49 200
3.2 LOGISTICA PARA LA TOMA DE DECISIONES	
3.2.1 CENSO Y RELEVAMIENTO A PRODUCTORES TABACALEROS	40 000
3.2.2 RELEVAMIENTO CON IMAGENES SATELITALES	8 000
3. ASISTENCIA FINANCIERA PARA TECNIFICACION Y DIVERSIFICACION	
3.1 TABACO	
3.1.1 FINANCIAMIENTO DE CREDITOS DE EVOLUCION	1 081 225
3.1.2 FINANCIAMIENTO DE CREDITOS DE INVERSION	800 000
3.2 DIVERSIFICACION	
3.2.1 FINANCIAMIENTO DE CREDITOS DE EVOLUCION	989 979
3.2.2 FINANCIAMIENTO DE CREDITOS DE INVERSION	475 000
TOTAL	8 553 882

COMPONENTE: RETRIBUCION AL PRODUCTOR TABACALERO (PRECIO)				
FECHA	P.O.A.	EXPEDIENTE	RESOLUCION	MONTO
22/01/02	2002	800-012294/2001	1053/2001	696 900
22/03/02	2002	800-012294/2001	1053/2001	625 422
03/05/02	2002	800-012294/2001	1053/2001	802 552
13/08/02	2002	0184453/2002	202/2002	1 002 150
20/08/02	2002	0184453/2002	202/2002	640 000
10/01/03	2002	0275967/2002	343/2002	161 058
Subtotal1:				3 928 082
OTROS COMPONENTES, SUBCOMPONENTES Y ACTIVIDADES DEL POA				
FECHA	P.O.A.	EXPEDIENTE	RESOLUCION	MONTO
22/01/02	2001	800-004763/2001	1062/2001	40 000
20/02/02	2001	800-002405/2001	145/2001	749 610
22/03/02	2001	800-002405/2001	145/2001	70 369
18/07/02	2001	800-012054/2001	117/2002	1 239 596
14/01/03	2002	0186336/2002	360/2002	2 526 225
Subtotal2:				4 625 800
TOTAL EJERCICIO 2002				\$ 8.553.882

Valores en Pesos. Las posibles diferencias se deben al redondeo de centavos. Fuente: Programa de Reconversión de Areas Tabacaleras. SAGPyA.

EJERCICIO 2002

PROVINCIA DE JUJUY

DISTRIBUCION POR COMPONENTES Y SUBCOMPONENTES

COMPONENTES Y SUBCOMPONENTES	MONTO
1. <u>RETRIBUCION AL PRODUCTOR TABACALERO</u>	39.593.327
2. <u>ASISTENCIA TECNICA ,CAPACITACION Y ADMINISTRACION:</u>	
2.1 <u>ADMINISTRACION</u>	
2.1.1 SUPERVISION Y VERIFICACION DE LOS PROGRAMAS	119.466
2.1.2 FISCALIZACION Y FUNCIONAMIENTO DE LA DIVISION TABACO EJERCICIO 2001	115.000
2.2 <u>DESARROLLO ESTRATEGIA DE LOS VALLES TEMPLADOS DE JUJUY Y SISTEMA DE INFORMACION GEOGRAFICA Y BANCO DE DATOS (BD) DE LA PROVINCIA DE JUJUY</u>	80.000
3. <u>PROGRAMA DE APOYO SOLDADO A PEQUEÑOS PRODUCTORES</u>	
3.1 <u>ATENCION BASICA MEDICO-FARMACEUTICA A PEQUEÑOS PRODUCTORES (RESOLUCIONES)</u>	612.044
4. <u>PROGRAMA DE SEGURO AGRICOLA OBLIGATORIO</u>	
4.1 <u>LUCHA ANTI GRANIZO (RESOLUCIONES N° 973/2001 Y 284/2002)</u>	5.079.519
5. <u>PROGRAMA DE RECONVERSION Y DIVERSIFICACION PRODUCTIVA ,DE SANEAMIENTO PATRIMONIAL DE LOS PRODUCTORES Y DE APOYO A EMPRENDIMIENTOS AGROINDUSTRIALES</u>	
5.1 <u>FORTALECIMIENTO INSTITUCIONAL TABACALERO DE LA PROVINCIA DE JUJUY</u>	147.248
5.2 <u>FORTALECIMIENTO PATRIMONIAL DE LOS PRODUCTORES TABACALEROS DE LA PROVINCIA</u>	1.400.000
TOTAL	47.146.604

COMPONENTE:RETRIBUCION AL PRODUCTOR TABACALERO (PRECIO)				
FECHA	P.O.A.	EXPEDIENTE	RESOLUCION	MONTO
22,01,02	2002	800-012294/2001	1053/2001	3.683.721
20,02,02	2002	800-012294/2001	1053/2001	3.524.562
22,03,02	2002	800-012294/2001	1053/2001	3.476.919
03,05,02	2002	800-012294/2001	1053/2001	4.009.588
21,05,02	2002	800-012294/2001	1053/2001	3.524.989
26,06,02	2002	800-012294/2001	1053/2001	2.754.669
13,08,02	2002	0184453/2002	202/2002	3.411.329
20,08,02	2002	0184453/2002	202/2002	2.709.469
24,09,02	2002	0184453/2002	202/2002	3.609.422
23,10,02	2002	0184453/2002	202/2002	3.724.859
22,11,02	2002	0184453/2002	202/2002	4.000.000
10,01,03	2002	0275967/2002	343/2002	1.163.800
Subtotal1:				39.593.327
OTROS COMPONENTES, SUBCOMPONENTES Y ACTIVIDADES DEL POA				
FECHA	P.O.A.	EXPEDIENTE	RESOLUCION	MONTO
22,01,02	2001	221-000292/2001	973/2001	490.420
20,02,02	2001	221-000271/2001	318/2001	221.600
20,02,02	2001	221-000292/2001	973/2001	498.110
22,03,02	2001	221-000292/2001	973/2001	462.145
03,05,02	2001	221-000292/2001	973/2001	532.481
21,05,02	2001	221-000292/2001	973/2001	476.692
26,06,02	2001	221-000292/2001	973/2001	487.400
13,08,02	2001	221-000292/2001	558/2001	100.000
23,10,02	2001	221-000292/2001	558/2001	160.000
22,11,02	2001	221-000292/2001	558/2001	295.541
22,11,02	2001	221-000271/2001	318/2001	100.000
10,01,03	2002	0202961/2002	284/2002	3.728.888
Subtotal2:				7.553.277
TOTAL EJERCICIO 2002				\$ 47.146.604

Valores en Pesos. Las posibles diferencias se deben al

redondeo de centavos. Fuente: Programa de Reconversión de Areas Tabacaleras. SAGPyA.

EJERCICIO 2002

PROVINCIA DE MISIONES

DISTRIBUCION POR COMPONENTES Y SUBCOMPONENTES

COMPONENTES Y/O SUBCOMPONENTES	MONTO
1. <u>RETRIBUCION AL PRODUCTOR TABACALERO</u>	43.763.494
2. <u>ASISTENCIA PARA EL DESARROLLO DE SERVICIOS COMPLEMENTARIOS A LA PRODUCCION</u>	
2.1 <u>APORTE DEL FET AL PRODUCTOR TABACALERO PARA PRESTACION MEDIA ASISTENCIAL</u>	
2.1.1 ATENCION PRIMARIA	358.043
2.1.2 ATENCION SECUNDARIA	1.212.611
2.1.3 GASTOS OPERATIVOS	262.261
3. <u>ASISTENCIA TECNICA, ADMINISTRACION Y CAPACITACION</u>	
3.1 ADMINISTRACION DEL FET	344.500
4. <u>ASISTENCIA FINANCIERA PARA LA RECONVERSION, TECNIFICACION Y DIVERSIFICACION</u>	
4.1 AMPLIACION DE LA CAPACIDAD DE DEPOSITO DE PRODUCTOS TERMINADOS DE LA COOPERATIVA TABACALERA DE MISIONES LTDA.	987.577
4.2 APOYO TECNOLOGICO PARA LA RECONVERSION Y DIVERSIFICACION PRODUCTIVA	350.000
4.3 DIVERSIFICACION CIBRUS	1.538.240
4.4 ESTIMULO A LOS PRODUCTORES MINIFUNDISTAS DE MISIONES	1.967.150
4.5 FONDO ROTATORIO DE CREDITO PARA LA COMPRA DE INSUMOS DE TABACO	1.375.529
4.6 INCENTIVO AL MEJORAMIENTO PRODUCTIVO DE PRODUCTORES MINIFUNDISTAS	1.300.450
4.7 PLAN PARA EL CRECIMIENTO DE LAS ACTIVIDADES PRODUCTIVAS, INDUSTRIALES Y COMERCIALES DE LA COBRA - ETAPA II	464.256
4.8 PRENSA DE TABACOS	988.890
TOTAL	54.913.001

COMPONENTE: RETRIBUCION AL PRODUCTOR TABACALERO (PRECIO)				
FECHA	P.O.A.	EXPEDIENTE	RESOLUCION	MONTO
22/01/02	2002	800-012294/2001	1053/2001	2.904.473
20/02/02	2002	800-012294/2001	1053/2001	3.629.857
22/03/02	2002	800-012294/2001	1053/2001	3.914.424
03/05/02	2002	800-012294/2001	1053/2001	4.512.936
21/05/02	2002	800-012294/2001	1053/2001	3.976.588
01/07/02	2002	800-012294/2001	1053/2001	3.500.000
13/08/02	2002	0184453/2002	202/2002	3.802.890
20/08/02	2002	0184453/2002	202/2002	4.129.573
24/09/02	2002	0184453/2002	202/2002	5.176.284
05/11/02	2002	0184453/2002	202/2002	3.661.108
22/11/02	2002	0239460/2002	235/2002	3.400.000
10/01/03	2002	0275967/2002	343/2002	1.155.361
Subtotal1:				43.763.494
OTROS COMPONENTES, SUBCOMPONENTES Y ACTIVIDADES DEL POA				
FECHA	P.O.A.	EXPEDIENTE	RESOLUCION	MONTO
22/01/02	2001	800-004754/2001	273/2001	1.244.775
20/02/02	2001	800-004754/2001	273/2001	588.140
13/08/02	2001	800-011395/2002	161/2002	694.500
13/08/02	2001	800-011391/2001	223/2002	1.538.240
05/11/02	2001	800-011997/2001	79/2002	951.223
22/11/02	2001	800-011997/2001	79/2002	1.025.244
14/01/03	2001	800-000441/2002	363/2002	3.267.600
14/01/03	2001	800-011876/2001	359/2002	464.256
14/01/03	2002	800-000456/2002	361/2002	1.375.529
Subtotal2:				11.149.507
TOTAL EJERCICIO 2002				\$ 54.913.001

Valores en Pesos. Las posibles diferencias se deben al redondeo de centavos. Fuente: Programa de Reconversión de Areas Tabacaleras. SAGPyA.

EJERCICIO 2002PROVINCIA DE SALTADISTRIBUCION POR COMPONENTES Y SUBCOMPONENTES

COMPONENTES Y/O SUBCOMPONENTES	MONTO
1. <u>RETRIBUCION AL PRODUCTOR TABACALERO</u>	42.942.039
2. <u>DIVERSIFICACION, TECNIFICACION, RECONVERSION PRODUCTIVA Y SANEAMIENTO</u>	
2.1 <u>FINANCIAMIENTO DE PROYECTOS PARA EL MEJORAMIENTO DE LA INFRAESTRUCTURA BASICA DE LAS AREAS TABACALERAS</u>	57.767
2.2 <u>FINANCIAMIENTO DE INSUMOS</u>	3.190.759
2.3 <u>PROG. SANEAMIENTO A PROD. TABACALEROS PARA SU CONSOLIDACION Y PERMANENCIA EN EL CIRCUITO PRODUCTIVO</u>	2.734.400
3. <u>INVESTIGACION, INFORMACION, CAPACITACION, DIFUSION TECNOLÓGICA Y ADMINISTRACION</u>	
3.1 <u>ADMINISTRACION Y MONITOREO DEL FET</u>	428.082
3.2 <u>ADMINISTRACION DE LA UNIDAD DE COORDINACION DEL PLAN</u>	200.000
TOTAL	49.553.047

COMPONENTE: RETRIBUCION AL PRODUCTOR TABACALERO (PRECD)				
FECHA	P.O.A.	EXPEDIENTE	RESOLUCION	MONTO
22/01/02	2002	800-012294/2001	1053/2001	3.424.234
20/02/02	2002	800-012294/2001	1053/2001	3.481.098
22/03/02	2002	800-012294/2001	1053/2001	3.230.593
07/05/02	2002	800-012294/2001	1053/2001	3.724.644
21/05/02	2002	800-012294/2001	1053/2001	3.281.905
26/06/02	2002	800-012294/2001	1053/2001	4.610.459
13/08/02	2002	0184453/2002	202/2002	4.703.246
20/08/02	2002	0184453/2002	202/2002	4.034.218
24/09/02	2002	0184453/2002	202/2002	5.009.723
23/10/02	2002	0184453/2002	202/2002	4.113.572
26/11/02	2002	0184453/2002	202/2002	2.000.000
10/01/03	2002	0275967/2002	343/2002	1.328.347
Subtotal 1:				42.942.039
OTROS COMPONENTES, SUBCOMPONENTES Y ACTIVIDADES DEL POA				
FECHA	P.O.A.	EXPEDIENTE	RESOLUCION	MONTO
18/07/02	2001	800-008216/2001	1063/2001	200.000
26/11/02	2001	800-11352/2001	204/2002	157.767
26/11/02	2002	800-001272/2002	205/2002	2.109.561
26/11/02	2002	0146759/2002	203/2002	386.082
14/01/03	2002	0146759/2002	203/2002	42.000
14/01/03	2001	800-11352/2001	204/2002	100.000
14/01/03	2002	800-001272/2002	205/2002	624.839
14/01/03	2002	800-008216/2001	385/2002	2.990.759
Subtotal 2:				6.611.008
TOTAL EJERCICIO 2002				\$ 49.553.047

EJERCICIO 2002

PROVINCIA DE TUCUMAN

DISTRIBUCION POR COMPONENTES Y SUBCOMPONENTES

COMPONENTES Y/O SUBCOMPONENTES	MONTO
1. <u>RETRIBUCION AL PRODUCTOR TABACALERO</u>	13 058 482
2. <u>PROGRAMA APOYO FINANCIERO</u>	
2.1 FONDO ROTATORIO DE FINANCIAMIENTO	
2.2 PROGRAMA DE ASISTENCIA PARA LA TECNIFICACION DEL TABACO BURLEY Y VIRGINIA	1 666 160
2.3 FONDO ROTATORIO DE FINANCIAMIENTO FERTILIZANTES Y AGROQUIMICOS	174 799
3. <u>PROGRAMA DE ASISTENCIA TECNICA, CAPACITACION Y ADMINISTRACION</u>	
3.1 ADMINISTRACION DEL FONDO ESPECIAL DEL TABACO	15 828
3.4 FUNCIONAMIENTO DEL EQUIPO INTERNACIONAL	213 420
4. <u>ASISTENCIA PARA EL DESARROLLO DE SERVICIOS COMPLEMENTARIOS A LA PRODUCCION</u>	
4.1 PLAN DE SALUD OBRA SOCIAL OBRERA	360 000
4.2 APOYO A LA ACTIVIDAD GREMIAL	215 393
4.3 RECONVERSION PRODUCTIVA Y TECNOLOGIA	350 000
5. <u>PROGRAMA DE ASISTENCIA FINANCIERA PARA LA RECONVERSION, TECNIFICACION Y DIVERSIFICACION</u>	
5.1 FONDO DE CREDITO DE INVERSION - DIFUSION DE LA TECNICA DE PRODUCCION DE PLANTINES DE TABACO EN AIMACOS	289 125
5.2 FONDO ROTATORIO DE FINANCIAMIENTO	161 822
TOTAL	16 505 029

COMPONENTE: RETRIBUCION AL PRODUCTOR TABACALERO (PRECIO)				
FECHA	P.O.A.	EXPEDIENTE	RESOLUCION	MONTO
20/02/02	2002	800-012294/2001	1053/2001	1 068 731
22/03/02	2002	800-012294/2001	1053/2001	1 280 052
03/05/02	2002	800-012294/2001	1053/2001	1 376 388
21/05/02	2002	800-012294/2001	1053/2001	1 270 433
26/06/02	2002	800-012294/2001	1053/2001	1 227 058
18/07/02	2002	800-012294/2001	1053/2001	300 000
13/08/02	2002	0184453/2002	202/2002	426 617
20/08/02	2002	0184453/2002	202/2002	1 101 750
24/09/02	2002	0184453/2002	202/2002	1 422 136
23/10/02	2002	0184453/2002	202/2002	1 380 275
21/11/02	2002	0184453/2002	202/2002	1 200 000
10/01/03	2002	0275967/2002	343/2002	1 005 042
Subtotal1:				13 058 482
OTROS COMPONENTES, SUBCOMPONENTES Y ACTIVIDADES DEL POA				
FECHA	P.O.A.	EXPEDIENTE	RESOLUCION	MONTO
22/01/02	2001	800-009174/2001	1016/2001	1 355 802
20/02/02	2001	800-009174/2001	1016/2001	310 358
03/05/02	2001	800-009174/2001	1016/2001	100 000
21/05/02	2001	800-009174/2001	1016/2001	30 000
26/06/02	2001	800-009174/2001	1016/2001	100 000
13/08/02	2001	800-009174/2001	1016/2001	649 241
21/11/02	2002	0220940/2002	234/2002	200 000
21/11/02	2002	0196650/2002	238/2002	161 822
10/01/03	2002	0226806/2002	316/2002	174 799
14/01/03	2002	0248967/2002	387/2002	360 000
14/01/03	2002	0255972/2002	386/2002	4 525
Subtotal2:				3 446 547
TOTAL EJERCICIO 2002				\$ 16.505.029

Valores en Pesos. Las posibles diferencias se deben al redondeo de centavos. Fuente: Programa de Reconversión de Areas Tabacaleras. SAGPyA.



ANEXO I



EJERCICIO 2001

PROGRAMAS OPERATIVOS ANUALES
Devengado en ejercicio 2001 y pagado en ejercicio 2002

PROVINCIA DE CATAMARCA

COMPONENTES Y SUBCOMPONENTES	MONTO	
1. <u>RETRIBUCION AL PRODUCTOR TABACALERO</u>	445.715	(*)
2. <u>PROGRAMA DE ASISTENCIA TECNICA, ADMINISTRACION Y CAPACITACION</u>		
2.1 <u>ADMINISTRACION DEL FET, MONITOREO Y SEGUIMIENTO DE CREDITOS-CAMP 2001/02</u>	185.968	
3. <u>ASISTENCIA FINANCIERA PARA LA RECONVERSION TECNIFICACION Y DIVERSIFICACION</u>		
3.1 <u>ASISTENCIA PARA LA TECNIFICACION DEL TABACO BURLEY</u>	350.000	
4. <u>SERVICIOS ASISTENCIALES A LA PRODUCCION</u>		
4.1 <u>PLAN CONVEND DE COOPERACION TABACALERA ARGENTINA -CUBA</u>	107.492	
4.2 <u>OPERATIVO DECOMISO DE TABACO PRESUNTAMENTE MODIFICADO GENETICAMENTE</u>	6.084	
TOTAL	1.095.259	

PROVINCIA DE CHACO

COMPONENTES Y SUBCOMPONENTES	MONTO	
1. <u>RETRIBUCION AL PRODUCTOR TABACALERO</u>	351.165	(*)
2. <u>PROGRAMA DE ASISTENCIA FINANCIERA PARA LA RECONVERSION, TECNIFICACION Y DIVERSIFICACION</u>		
2.1 <u>FONDO ROTATORIO</u>	972.515	
2.2 <u>MONIES FRUITALES</u>	200.000	
TOTAL	1.523.680	

PROVINCIA DE CORRIENTES

COMPONENTES Y SUBCOMPONENTES	MONTO	
1. <u>RETRIBUCION AL PRODUCTOR TABACALERO</u>	1.589.820	(*)
2. <u>ASISTENCIA TECNICA, CAPACITACION Y ADMINISTRACION</u>		
2.1 <u>FORTALECIMIENTO INSTITUCIONAL</u>		
2.1.1 <u>OBRA SOCIAL TABACALERA</u>	842.500	
3. <u>ASISTENCIA FINANCIERA PARA TECNIFICACION Y DIVERSIFICACION</u>		
3.1 <u>TABACO</u>		
3.1.1 <u>FINANCIAMIENTO DE CREDITOS DE EVOLUCION</u>	134.740	
3.1.2 <u>FINANCIAMIENTO DE CREDITOS DE INVERSION</u>	310.892	
3.2 <u>DIVERSIFICACION</u>		
3.2.1 <u>FINANCIAMIENTO DE CREDITOS DE EVOLUCION</u>	181.354	
3.2.2 <u>FINANCIAMIENTO DE CREDITOS DE INVERSION</u>	187.760	
TOTAL	3.247.066	

PROVINCIA DE JUJUY

COMPONENTES Y SUBCOMPONENTES	MONTO	
1. <u>RETRIBUCION AL PRODUCTOR TABACALERO</u>	4.578.822	(*)
2. <u>PROGRAMA DE RECONVERSION Y DIVERSIFICACION PRODUCTIVA DE SANEAMIENTO PATRIMONIAL DE LOS PRODUCTORES Y DE APOYO A EMPRENDIMIENTOS AGROINDUSTRIALES</u>		
2.1 <u>ASISTENCIA PARA EL DESARROLLO TABACALERO DE LA REGION</u>	790.601	
3. <u>ASISTENCIA TECNICA, CAPACITACION Y ADMINISTRACION:</u>		
3.1 <u>ADMINISTRACION</u>		
3.1.2 <u>FISCALIZACION Y FUNCIONAMIENTO DE LA DIVISION TABACO EJERCIO 2001</u>	21.500	
3.2 <u>DESARROLLO ESTRATEGICO DE LOS VALLES TEMPLADOS DE JUJUY Y SISTEMA DE INFORMACION GEOGRAFICA (SIG) Y BANCO DE DATOS (BD) DE LA PROVINCIA DE JUJUY</u>	20.000	
4. <u>PROGRAMA DE RECONVERSION Y DIVERSIFICACION PRODUCTIVA, DE SANEAMIENTO PATRIMONIAL DE LOS PRODUCTORES Y DE APOYO A EMPRENDIMIENTOS AGROINDUSTRIALES</u>		
4.1 <u>FORTALECIMIENTO INSTITUCIONAL TABACALERO DE LA PROVINCIA DE JUJUY</u>	3.156.852	
TOTAL	8.567.775	

(*) Recursos abonados en LECOP en 4 cuotas iguales en las fechas: 15/07/02,

22/08/02, 18/09/02 y 22/10/02.

Valores en pesos. Las cifras se deben al redondeo de centavos. Fuente: Programa de Reconversión de Areas Tabacaleras. SAGPyA.

EJERCICIO 2001

PROGRAMAS OPERATIVOS ANUALES
Devengado en ejercicio 2001 y pagado en ejercicio 2002

PROVINCIA DE MISIONES

COMPONENTES Y/O SUBCOMPONENTES	MONTO
1. <u>RETRIBUCION AL PRODUCTOR TABACALERO</u>	4.038.647 (*)
2. <u>ASISTENCIA PARA EL DESARROLLO DE SERVICIOS COMPLEMENTARIOS A LA PRODUCCION</u>	
2.1 <u>APORTE DEL FET AL PRODUCTOR TABACALERO PARA PRESTACION MEDICA ASISTENCIAL</u>	
2.1.1 ATENCION PRIMARIA	931.218 (**)
2.1.2 ATENCION SECUNDARIA	3.123.071 (**)
2.1.3 GASTOS OPERATIVOS	613.115 (**)
TOTAL	8.706.051

PROVINCIA DE SALTA

COMPONENTES Y/O SUBCOMPONENTES	MONTO
1. <u>RETRIBUCION AL PRODUCTOR TABACALERO</u>	6.558.183 (*)
2. <u>DIVERSIFICACION, TECNIFICACION, RECONVERSION PRODUCTIVA Y SANEAMIENTO</u>	
2.1 AJUSTE ESTRUCTURAL PARA EL MEJOR APROVECHAMIENTO Y CONSERVACION DE LOS RECURSOS	305.577
2.2 AJUSTE ESTRUCTURAL PARA LA RECONVERSION FIECA Y FINANCIERA	916.731
2.3 APOYO TECNOLOGICO A PRODUCTORES TABACALEROS PARA EL CURADO DE TABACO VIRGINIA	197.685
2.4 INSTALACION DE UNA PLANTA MEZCLADORA DE FERTILIZANTES	482.000
TOTAL	8.460.176

PROVINCIA DE TUCUMAN

COMPONENTES Y/O SUBCOMPONENTES	MONTO
1. <u>RETRIBUCION AL PRODUCTOR TABACALERO</u>	2.990.342 (*)
2. <u>PROGRAMA APOYO FINANCIERO</u>	
2.1 PROGRAMA DE ASISTENCIA PARA LA TECNIFICACION DEL TABACO BURLEY Y VIRGINIA	1.334.040
2.2 FONDO DE CREDITO DE INVERSION - CREDITO CHAPAS	250.000
3. <u>PROGRAMA DE ASISTENCIA TECNICA, CAPACITACION Y ADMINISTRACION</u>	
3.1 ADMINISTRACION DEL FONDO ESPECIAL DEL TABACO	161.447
3.2 ASISTENCIA TECNICA, DESARROLLO TECNOLOGICO Y DIVERSIFICACION	104.666
3.3 FUNCIONAMIENTO DEL EQUIPO INTERNACIONAL	69.924
TOTAL	4.910.419


OBRAS SOCIALES (Artículo 25, Ley 19.800 y modificatorias)	1.206.346 (*)
---	---------------

(*) Recursos abonados en LECOP en 4 cuotas iguales en las fechas: 15/07/02, 22/08/02, 18/09/02 y 22/10/02.

(**) Del total de los presentes montos, un importe de \$ 1.361.077 se abonó en LECOP, en las fechas consignadas y se distribuyó proporcionalmente las actividades del Subcomponente "APORTE DEL FET AL PRODUCTOR TABACALERO PARA PRESTACION MEDICA ASISTENCIAL".



ANEXO II



EJERCICIO 2001

PROGRAMAS OPERATIVOS ANUALES
 RECURSOS DE LOS EJERCICIOS 1999/2000/2001
 - Resolución N° 108/02 de la Secretaría de Hacienda -

PROVINCIA DE CATAMARCA

COMPONENTES Y SUBCOMPONENTES	MONTO
1. <u>ASISTENCIA FINANCIERA PARA LA RECONVERSION TECNIFICACION Y DIVERSIFICACION</u>	
1.1 FONDO ROTATORIO DE FINANCIAMIENTO	
1.1.1 CREDITO DE CORTO PLAZO	175.628
1.1.2 CREDITO DE LARGO PLAZO	
1.1.2.1 RECONDICIONAMIENTO DE MAQUINARIAS	50.000
1.1.2.2 CONSTRUCCION DE SECADEROS DE TABACO	80.000
1.1.2.3 ASISTENCIA PARA LA ATENCION MEDICA Y SOCIAL	20.000
1.2 PLAN DE FERTILIZANTES 2002-2003	27.729
1.3 PLAN MAZ PARA FORRAJE (1)	82.737
2. <u>SERVICIOS ASISTENCIALES A LA PRODUCCION</u>	
2.1 ELABORACION DE CIGARROS DE HOJA TIPO HABANO	119.710
TOTAL	555.804

(1) Se reasignaron a este Plan por Res Nro. 81/2003 se desafectan de: Granja Orgánica Autoabastecida (Res Nro. 852/96) \$ 16354, Administración del FET, Monitoreo y Seguimiento de Créditos (Res Nro. 324/98) \$ 61.052 y Fondo Rotatorio de Financiamiento (Res Nro. 324/98) \$ 5331.

PROVINCIA DE CORRIENTES

COMPONENTES Y SUBCOMPONENTES	MONTO
3. <u>ASISTENCIA FINANCIERA PARA TECNIFICACION Y DIVERSIFICACION</u>	
3.1 TABACO	
3.1.1 FINANCIAMIENTO DE CREDITOS DE EVOLUCION	2.350.052
TOTAL	2.350.052

PROVINCIA DE JUJUY

COMPONENTES Y SUBCOMPONENTES	MONTO
1. <u>PROGROCONVERSION Y DIVERSIFICACION PRODUCTIVA DE SANEAMIENTO PATRIMONIAL DE LOS PRODUCTORES Y DE APOYO A EMPRENDIMIENTOS AGROINDUSTRIALES</u>	
1.1 ASISTENCIA PARA EL DESARROLLO TABACALERO DE LA REGION	11.164.729
2. <u>ASISTENCIA TECNICA, CAPACITACION Y ADMINISTRACION:</u>	
2.1 ADMINISTRACION	
2.1.1 RECONOCIMIENTO DE LOS GASTOS A LA CAMARA DEL TABACO DE JUJUY POR EL PAGO DE LOS RECURSOS DEL FET	1.165.045
2.2 FINCA DEMOSTRATIVA Y EXPERIMENTAL LA POSTA	248.456
2.3 LABORATORIO DE SUELOS	74.233
3. <u>PROGRAMA DE SEGURO AGRICOLA OBLIGATORIO</u>	
3.1 LUCHA ANTI GRANIZO	565.481
TOTAL	13.217.944

PROVINCIA DE MISIONES

COMPONENTES Y/O SUBCOMPONENTES	MONTO
2. <u>ASISTENCIA PARA EL DESARROLLO DE SERVICIOS COMPLEMENTARIOS A LA PRODUCCION</u>	
2.1 FONDO DE GRANZO	1.279.042
4. <u>ASISTENCIA FINANCIERA PARA LA RECONVERSION, TECNIFICACION Y DIVERSIFICACION</u>	
4.2 APOYO PARA EL MEJORAMIENTO TECNOLOGICO DEL PRODUCTOR TABACALERO DE LA PROVINCIA DE MISIONES	39.200
4.6 FONDO ROTATORIO DE CREDITO PARA LA COMPRA DE INSUMOS DE TABACO	5.301.031
TOTAL	6.619.273

Valores en Pesos. Las posibles diferencias se deben al redondeo de centavos. Fuente: Programa de Reconversión de Areas Tabacaleras. SAGPyA.

EJERCICIO 2001

PROGRAMAS OPERATIVOS ANUALES
 RECURSOS DE LOS EJERCICIOS 1999/2000/2001
 - Resolución N° 108/02 de la Secretaría de Hacienda -

PROVINCIA DE SALTA

COMPONENTES Y/O SUBCOMPONENTES	MONTO
2. <u>DIVERSIFICACION, TECNIFICACION, RECONVERSION PRODUCTIVA Y SANEAMIENTO</u>	
2.2 AJUSTE ESTRUCTURAL PARA EL MEJOR APROVECHAMIENTO Y CONSERVACION DE LOS RECURSOS	2.698.466
2.3 AJUSTE ESTRUCTURAL PARA LA RECONVERSION FISICA Y FINANCIERA	8.095.396
TOTAL	10.793.862

PROVINCIA DE TUCUMAN

COMPONENTES Y/O SUBCOMPONENTES	PAGADO
2. <u>PROGRAMA APOYO FINANCIERO</u>	
2.2 PROGRAMA DE ASISTENCIA PARA LA TECNIFICACION DEL TABACO BURLEY Y VIRGINIA	2.000.000
2.3 FONDO ROTATORIO DE FINANCIAMIENTO FERTILIZANTES Y AGROQUIMICOS	1.212.201
3. <u>PROGRAMA DE ASISTENCIA TECNICA, CAPACITACION Y ADMINISTRACION</u>	
3.1 ADMINISTRACION DEL FONDO ESPECIAL DEL TABACO	145.619
3.2 ASISTENCIA TECNICA, DESARROLLO TECNOLOGICO Y DIVERSIFICACION	104.666
4. <u>PROGRAMA DE ASISTENCIA FINANCIERA PARA LA RECONVERSION, TECNIFICACION Y DIVERSIFICACION</u>	
4.1 FONDO ROTATORIO DE FINANCIAMIENTO	837.173
TOTAL	4.299.659